

大阪公立大学 大学院工学研究科 新入生 オリエンテーション

- 必要事項は全て新入生ナビに掲載されていますので、よく確認のうえ必要な手続きを行ってください。
- 新入生ナビプラスを活用しながら、手続き漏れ等がないかの確認をしてください。
- 工学研究科要覧の修了要件等を確認し、不明点がある場合は、オリエンテーション担当教員に質問・確認してください。
- 4/9・10・13・14に実施される健康診断に必要な採尿容器(スπι ッツ)は、各自1つ持ち帰ってください。

2026 年度入学生用
(令和 8 年度)

工学研究科要覧

教育目的・履修要項など



大阪公立大学大学院工学研究科

1. 学内システムの利用開始手続き

- ❖ 本学では、学内の各種システムへログインするために全学認証システムを導入しています。
- ❖ 新入生ナビの【B-f】[学籍番号の確認と大学での情報サービス利用について【必須】](#)に詳細が載っていますので、まだ利用開始手続きを済ませていない方は、早めに完了するようにしてください。

【注意】利用開始手続きを完了していないと、履修登録ができませんのでご注意ください。

利用開始手続きや各種サービスを利用する中で、不明点やトラブルが生じた場合は[こちら](#)を参照してください。

2. OMUメールの確認

【重要】

履修登録等を行うためのシステム (UNIPA) や、遠隔授業を受講するための授業支援システム (Moodle) 等の利用には、OMUメールが必須です。

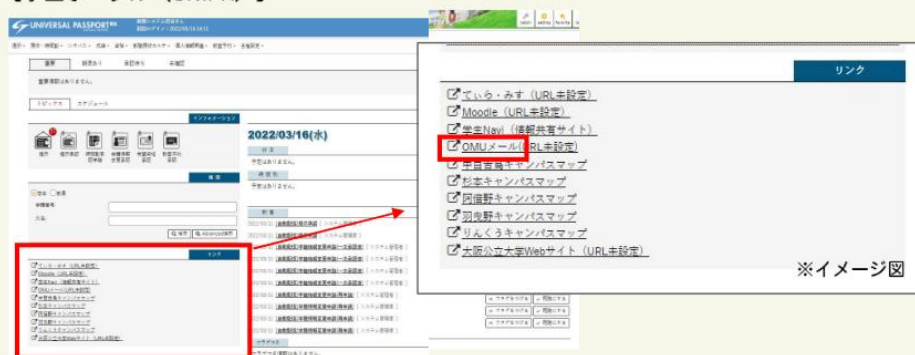
- OMUメールは、学生ポータル (UNIPA) にショートカットがあります。
- アプリでの設定もできますので、[マニュアル等](#)を確認のうえ、各自で設定してください。

メールアドレスは

OMUID@st.omu.ac.jp です。

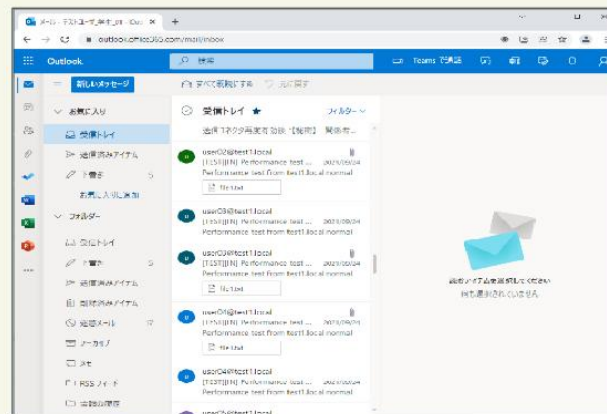
履修登録前に、OMUメールが使用できる状態になっているかを必ず確認しておいてください。

【学生ポータル (UNIPA)】



※イメージ図

【OMUメール】



3. 今後の予定

日時	内容	説明等
4月2日(木)9時～4日(土)17時	履修登録期間	履修要覧および授業時間割、履修登録の手引きを確認の上、漏れのないように履修登録を行ってください。最新版の授業時間割は学生Naviに格納されていますので併せて確認してください。
4月2日(木)9時～4日(土)12時	学生情報登録期間	UNIPAから現在登録されている学生情報を確認してください。詳細は こちら 。変更がある場合は、必ずこの期間中に変更してください。
4月6日(月)	入学式	入学式の詳細は こちら からご確認ください。 入学式の出席事前登録が必要です。
4月8日(水)～14日(火)	学生証交付	自身の所属している分野の分野事務室で受け取ってください。 分野によって交付日時が異なりますので、よく確認してください。
4月9日(木)	授業開始	履修登録修正期間中に追加しようと思っている授業がある場合は、未登録の状態でも1回目の授業に出席してください。出席していない場合は欠席扱いとなります。
4月9日(木)9時～16日(木)12時	履修登録修正期間	履修登録が正常に完了しているか確認し、出来ていない場合は修正等をして再度登録してください。確認漏れ等で、履修登録が正常に完了していなかったとしても、修正期間を過ぎてしまうと修正登録は一切できませんので注意してください。
4月9日(木)10(金)13日(月)14(火)	健康診断	健康診断の実施期間中 に必ず受診してください。受診できない場合は自身で保健管理センター(072-254-9985)に連絡してください。
4月23日(木)9時～	履修登録最終確認日	自身が登録した履修登録内容が確定します。必ず最終確認をしてください。

4. 履修登録

- **履修登録期間中にUNIPAから履修登録をしてください。**
履修登録に関連する情報はこちら📄

《2026年度 工学研究科要覧》

修了要件をよく確認の上、漏れのないように履修登録をしてください。

《2026年度 履修登録の手引》

UNIPAから履修登録を行うために必要な事項等が記載されています。
手続きの種類・日程・内容等をよく確認のうえ履修登録を行ってください。

P.5～の「履修登録に関する注意事項」も必ず確認してください！

《授業時間割表》 ※最新版の時間割表は学生Naviに格納しています。

- ⇒授業・履修・・・大学院共通教育科目等の情報
- ⇒各学部・学域、研究科・・・専門科目の情報

※UNIPAに履修に関連するお知らせが等が届きますので、
UNIPA掲示を確認する習慣を付けてください。

履修登録をするにあたり、UNIPAの使い方が分からない場合
(特に、外部から大阪公立大学工学研究科に進学された方)



操作方法が分からない場合は
[UNIPA 操作マニュアル](#)を参照ください。

《履修登録時の注意点》

- ① UNIPAを使用するには「OMU ID・パスワード」が必要
- ② 学外からの接続の場合は、ワンタイムパスワードが必要
- ③ 無操作で60分経過すると自動的にログアウトになる
- ④ ブラウザの「戻る」「進む」ボタンはエラーとなるため使用禁止
- ⑤ 履修登録期間中に必ず**提出ボタン**を押下
- ⑥ UNIPAを使用後は必ず「ログアウト」ボタンを押す

必修科目：研究公正について

- ・博士前期課程(M)の学生は【研究公正A】が必修
- ・博士後期課程(D)の学生は【研究公正B】が必修

この科目は、必修ですが、工学研究科の専門科目ではなく、大学院共通教育科目です。
授業に関するアナウンスがMoodleに出ますので、必ず確認し、指示に沿って対応してください。

- ・工学研究科要覧 は重要な情報が掲載されている冊子ですので、関連する全てのページに目を通してください。
- ・履修登録の前に、自身の専攻・分野の標準履修課程表および修了に必要な単位数等を必ず確認してください。
- ・最新の時間割表は、最新版が[学生NAVI]に掲載されていますので履修登録前に必ず確認してください。
- ・履修登録は自己責任のもと行います。ミスの無いようにしっかり確認し、登録を完了してください。

参考：2025年度の研究公正AのMoodle画面です

受講にあたって

『国際基幹教育機構 開設科目要覧 (2025年度入学生用)』「研究公正」科目について (p.13~) を必ず目を通して下さい。
日程等の情報情報についてはMoodleに掲載内容が最新情報となりますので、随時、確認をするようにしてください。

★An English class, "Research Integrity A/B," will be held in the fall-winter semester.
Please refer to the course guide (p. 19).

For the class change, please contact your faculty's Academic Affairs Division.

●受講生の皆様へ

全大学院必修の科目のため、受講生数が非常に多くなります、開講日が異なるクラス別の共通講義、各研究科に別れての研究科講義、少人数でのグループワークの受講など、受講日が各自で異なります。

▶受講ガイド (下記にリンクあり)

を必ず確認し、授業支援システムに掲載されている内容に十分注意をしながら、受講を進めて下さい。

●研究公正Bの受講生の皆様へ

コースの表示は、研究公正Aとなっていますが、『研究公正B』の受講者も対象に含まれます。必ずこのコースの内容に従って『研究公正』科目の受講を行って下さい。なお、課題提出もこのコースから行って下さい。

●受講に関する問合せ

問い合わせについては、受講生数が非常に多いためフォームからのみ受け付けております。
授業に関すること、履修状況や成績に関することなど、フォームに問合せ内容と必要事項を記入の上、下記のリンクより送信を行って下さい。

担当より、返信いたします。
なお、eAPRINへのログイン出来ない/パスワードが不明などの、システムに関する問い合わせは、eAPRINのセクションに記載の問い合わせに連絡して下さい。
eAPRINの履修コースや受講修了証の取り扱いなど、システム以外の問い合わせは次のフォームからお願いします。

研究公正の詳細は
国際基幹教育機構 開設科目要覧
に載っているので、必ず確認してください。

2026 年度入学生用
(令和 8 年度)

工学研究科要覧

教育目的・履修要項など



大阪公立大学大学院工学研究科

2026 (令和 8) 年度入学生用
国際基幹教育機構 開設科目要覧

(学部・学域生用)



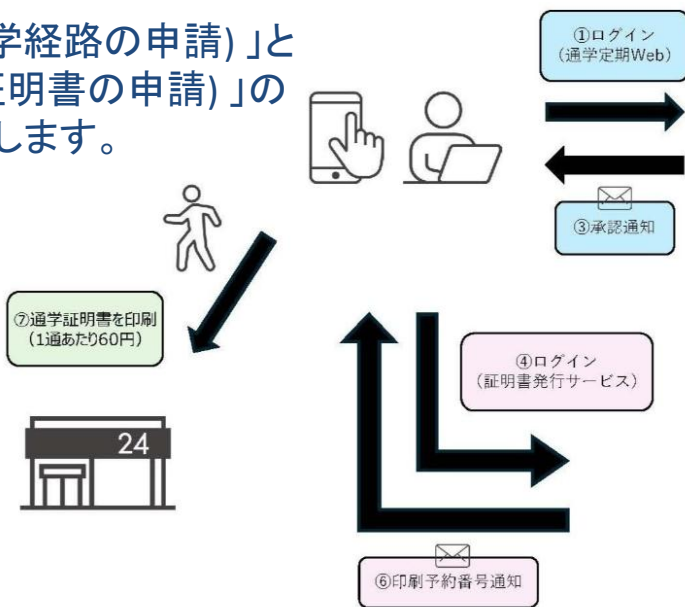
大阪公立大学
国際基幹教育機構

5. 通学証明書の発行

◆ 自宅住所・氏名・学籍番号・通学区間などをオンラインにて申請後、コンビニのマルチコピー機から印刷してください。

◆ 申請には「通学定期Web (通学経路の申請)」と「証明書発行サービス(通学証明書の申請)」の2種類のWebサービスを使用します。

申請方法等の
詳細は[こちら](#)



通学定期Web




② 通学経路等申請

証明書発行サービス




⑤ 通学証明書の発行申請

6. 大学アプリ「OMU+ (オーエムユープラス)」

「OMU+(オーエムユープラス)」は大阪公立大学公式アプリです。
デジタル学生証や出席登録機能などを搭載した本学公式アプリを、を利用することにより、
スマートフォンから本学のさまざまな情報をまとめて確認することができます。

ダウンロードはこちら

以下QRを読み取るか、アプリストアにて「大阪公立大学」又は「OMU+」で検索し、ダウンロードしてください。

for Android



for iOS



アプリ詳細はこちら⇒ [公式アプリOMU+ | 大阪公立大学 情報基盤センター](#)

7. 学生証(ICカード)の交付

- ◆ 交付日 : 4月8日(水)~14日(火)の分野事務室の開室時間中
- ◆ 交付場所 : 所属分野の分野事務室

【注意事項】

ICカードの学生証を受け取る際は、本人確認として、アプリ版のデジタル学生証を提示していただきますので、必ずアプリをDLのうえ、学生証を受け取りに来てください。

※ ICカードの学生証は、学術情報センターへの入退館や定期試験等で必要ですので、必ず受け取ってください。

8. 健康診断

- ❖ 各自、指定の日に健康診断を受診してください。
- ❖ 健康診断当日は学生証と採尿した尿を持参してください。
採尿用のスピッツを、各自1つ持ち帰ってください。

健康診断の詳細は[こちら](#)

- ・中百舌鳥キャンパスの学生は**4月9日・10日・13日・14日のいずれかの日に受診**してください。(やむを得ない事情がある場合は、他のキャンパスでも受診可)
- ・事前に**Web問診が必要**ですので、回答後に受診してください。

※健康診断を受診できない場合等は、平日の9時～17時の間に、直接、保健管理センター(072-254-9985)へ連絡して指示を仰いでください。

Osaka Metropolitan University 大阪公立大学 2026年度

学生定期健康診断

Annual Health Checkup for Students

健康維持・増進のため必ず受診を!
Get a health checkup to improve your health!

健康診断を受診するにあたり、配慮が必要な場合はご相談ください。
If you need some consideration during your Health Checkup, please contact the office in advance.

4 April 実施時間 9:30 ~ 16:30 2026

Sun	Mon	Tue	Wed	Thu	Fri	Sat
			1 森之宮 MORINOMIYA	2	3 阿倍野 ABENO	4
5	6 阿倍野 ABENO	7 新入生 New Entrants (1st year)	8 中百舌鳥 NAKAMOTO	9 中百舌鳥 NAKAMOTO	10 中百舌鳥 NAKAMOTO	11
12	13 中百舌鳥 NAKAMOTO	14 中百舌鳥 NAKAMOTO	15 杉本 SUGIMOTO	16	17	18
19	20	21	22	23	24	25

①胸部エックス線撮影 ②身長・体重 ③尿検査※ ④内科診察(聴力・会話法含む)
 ※今年度より、視力検査はなくなり、全学年検尿と内科診察を実施し、皆さんの健康状態の把握に努めてまいります。

健康診断は、メインキャンパスでの受診を基本としますが、どうしても受診できない場合は他のキャンパスでの受診も可能です。
 Health checkups are generally conducted on the main campus, but if you are unable to do so, you can have the checkup at another campus. (However, diagnosis cannot be performed on the 3rd, 5th, 7th, or 8th.)

◆ 下記のQRコードから問診に回答してから受診してください ◆
 Scan the QR code below to answer the medical questionnaire before coming to health checkup

この期間に受診しないと自費での受診になる可能性があります!
 If you miss this period, you may have to pay for the visit yourself!

社会人学生の方は2026年度内に所属の企業で受診しているため結果は提出せず、この定期健康診断を受診する必要はありません。提出方法についてはUNIPAで連絡いたします。

! 採取した当日の尿と学生証を持参してください!
 Bring the first urine in the morning with your student ID!

事前に尿採取容器(スピッツ)を配布します。配布場所はUNIPAで確認してください。
 Urine collection containers (Spitz) will be distributed in advance. Check UNIPA for distribution locations.

学部2・3年生は必ずスマートフォンを持参してください!
 Second and third year undergraduate students must bring their smartphones!
 スマートフォンからLOGOフォームで測定した身長・体重を入力してもらいます。
 Each participant will be asked to enter their height and weight into a LOGO form using their smartphone.

9. 学生保険(学研災+付帯賠償)加入手続方法

- ◆学研災及び付帯賠償は、原則全員加入いただくこととしている保険となります。
- ◆加入手続き方法および保険料を確認のうえ、各自、加入手続きを行ってください。

⇒詳細は[こちら](#)

学研災付帯学生生活総合保険(付帯学総)に関する学内の問い合わせ先
渉外企画課 付帯学総担当 TEL : 06-6967-1837

※加入や補償に関する問い合わせは取扱指定代理店までお願いします。

10. 入学時アンケートについて

- ◆ 入学時アンケートを実施しますので、スマートフォン等からログインし、回答してください。
(※学内システムの利用開始手続きが完了していないと、アンケートに回答できません)



2026年度 大阪公立大学 大学院工学研究科
入学時アンケート調査

大阪公立大学大学院工学研究科では、教育水準を向上させていくことを目的として、新入生の皆さんを対象としたアンケート調査を実施しています。
今後の教育活動の改善のための資料として活用するため、皆さんの率直なご意見をお聞かせください。
(質問は全部で1~16項目ですが、項目数は回答内容によって13~16項目と幅があります。)



11. さいごに

- ❖ 新入生オリエンテーションでは紹介していない内容もありますので、改めて[新入生ナビ](#)を確認の上、必要な手続き等を完了させてください。
- ❖ 不明点等がある場合には、[学生デジタル窓口](#)から問い合わせることも可能ですので、必要に応じて活用してください。
(電話・メールで問い合わせる場合は[こちら](#))