

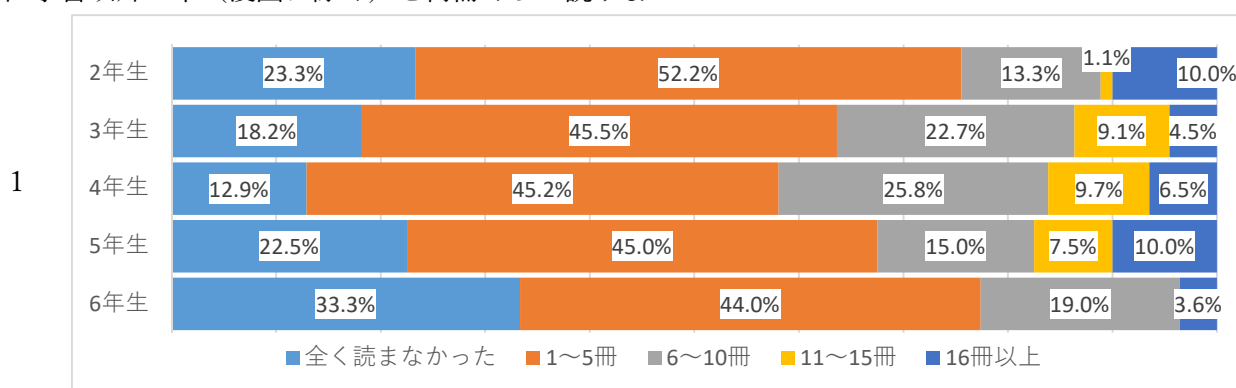
2018年度を振り返っての学生生活アンケート

※記名式調査

| | 実施日 | 対象者数 | 回答者数 | 回答率 |
|-----|------------|---------|------|-------|
| 1年生 | (メールで依頼) | 9 (留年者) | 0 | 0% |
| 2年生 | 2019年4月2日 | 102 | 90 | 88.2% |
| 3年生 | (メールで依頼) | 103 | 22 | 21.3% |
| 4年生 | (メールで依頼) | 84 | 31 | 36.9% |
| 5年生 | 2019年3月28日 | 102 | 80 | 78.4% |
| 6年生 | 2019年4月4日 | 92 | 84 | 91.3% |

A. 学生生活の豊かさについて

1. 医学書以外の本（漫画は除く）を何冊くらい読みましたか

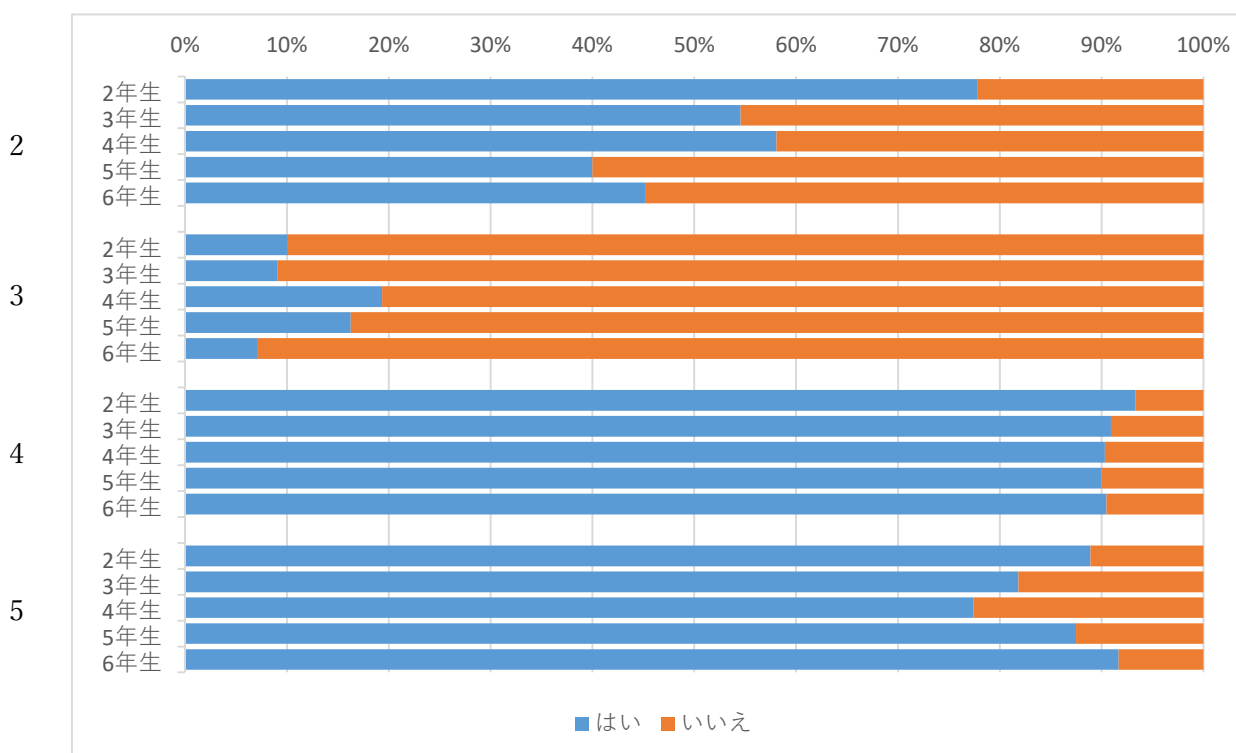


2. 医学部以外の市大学部生との交流はありましたか

3. ボランティア活動を行いましたか

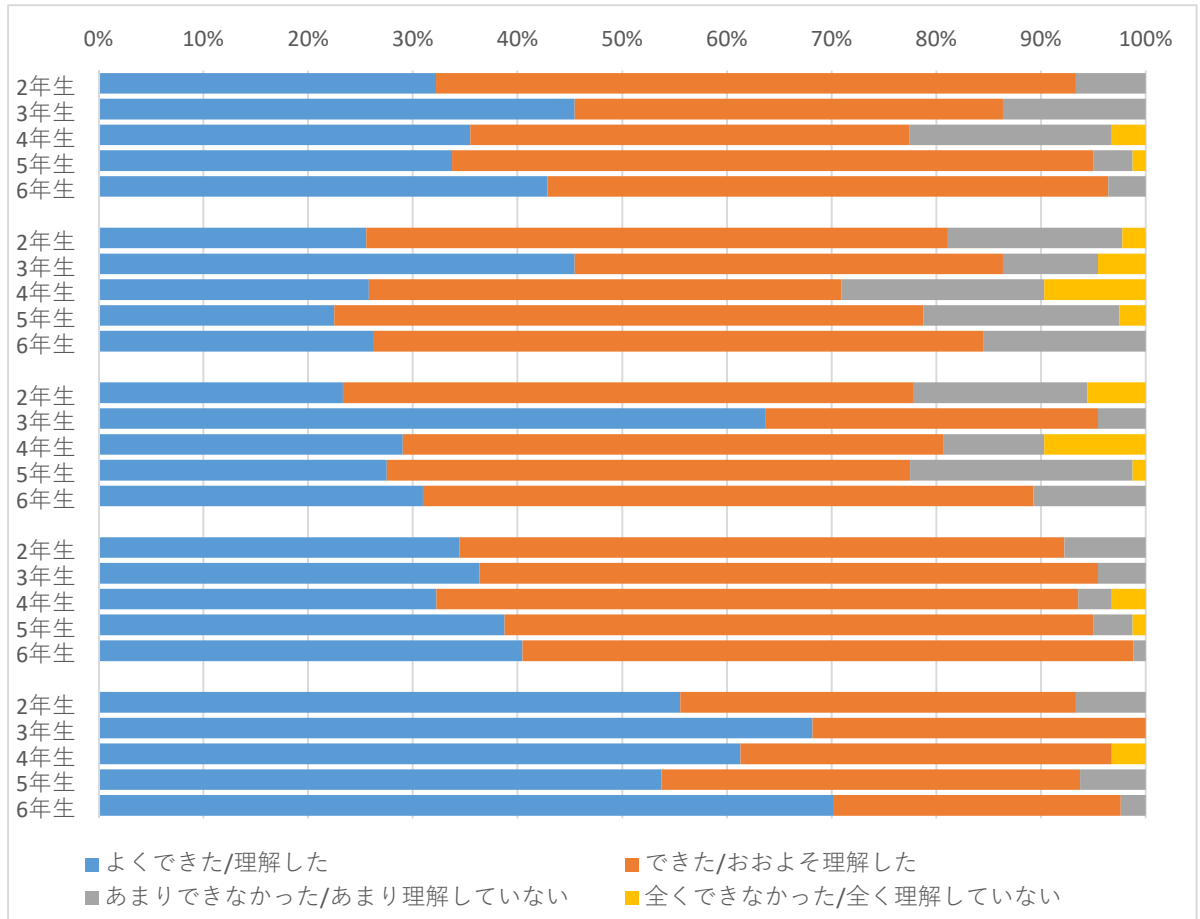
4. 大学以外のコミュニティー（仲間）を持っていますか

5. 悩み事を相談できる親友はいますか

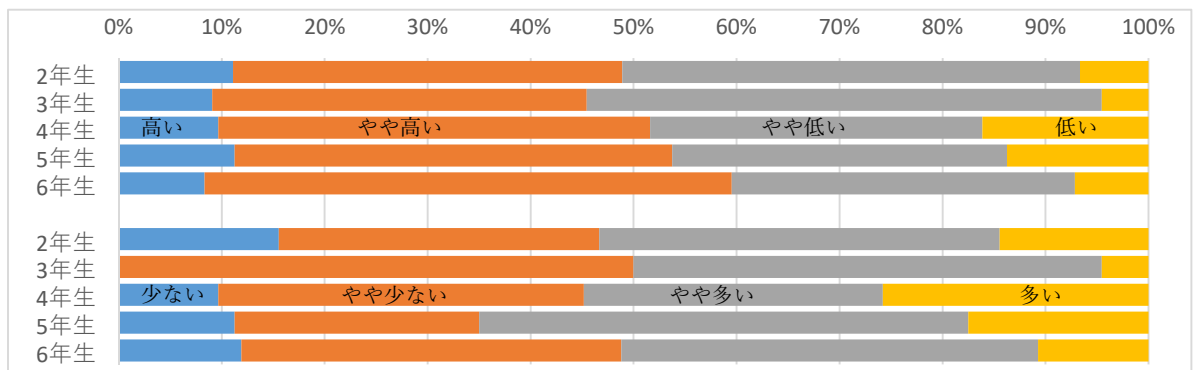


B. 学生の自己評価・自己分析

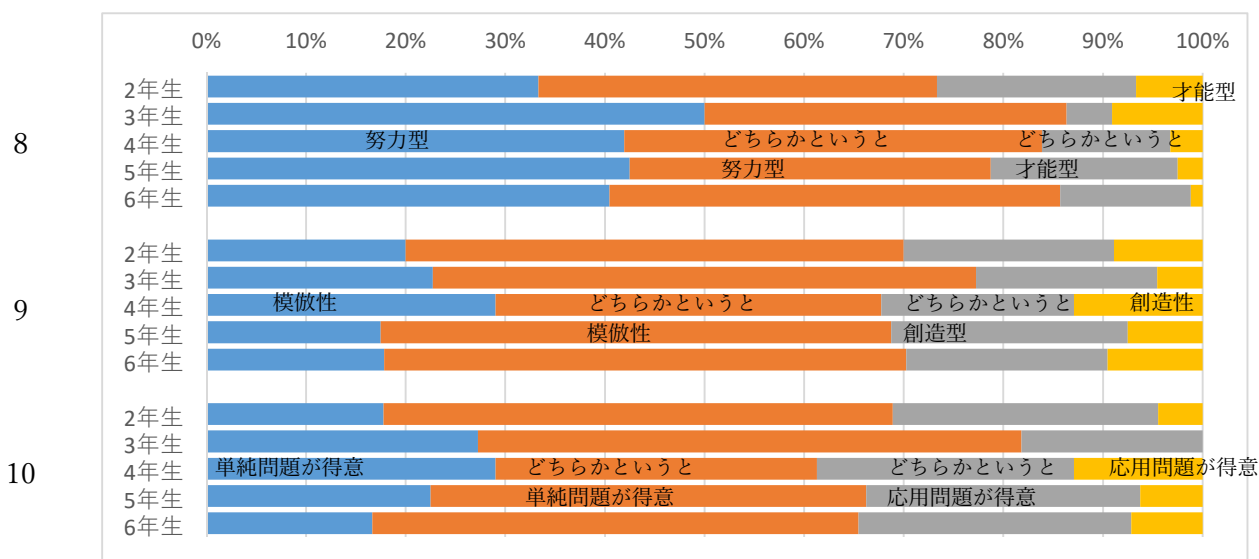
1. 対面でのコミュニケーション
2. 電話でのコミュニケーション
3. メールでのコミュニケーション
4. 礼儀作法・挨拶
5. SNS におけるマナー



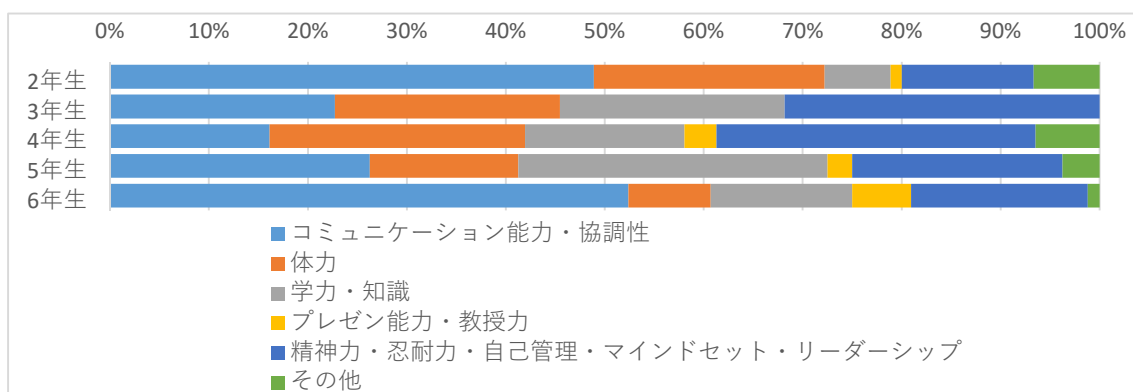
6. 処理能力
7. ケアレスミスの多さ



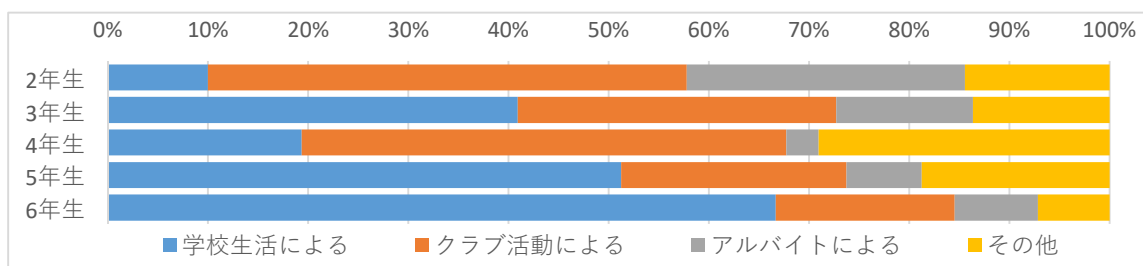
- 8. 努力型か才能型か
- 9. 模倣性か創造性か
- 10. 得意な問題パターン



11. この1年で自分が一番成長したと思う点



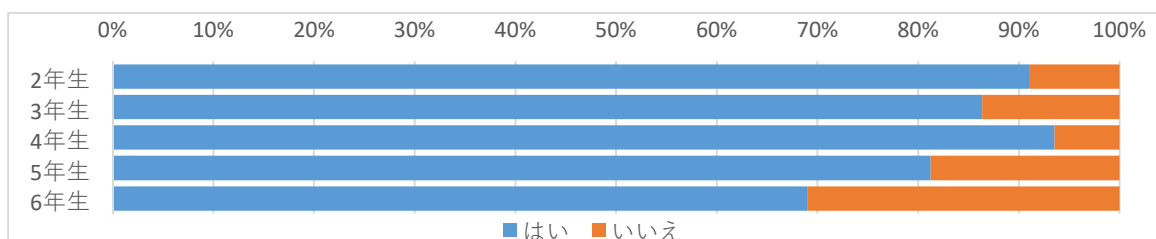
12. 11で回答したその要因について



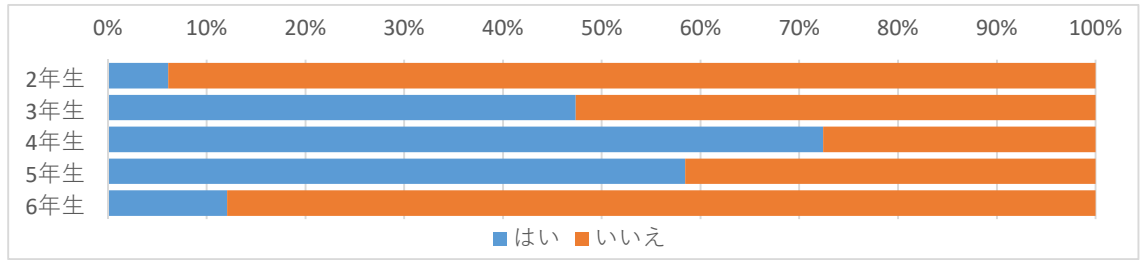
C.生活全般について

1. クラブ活動について

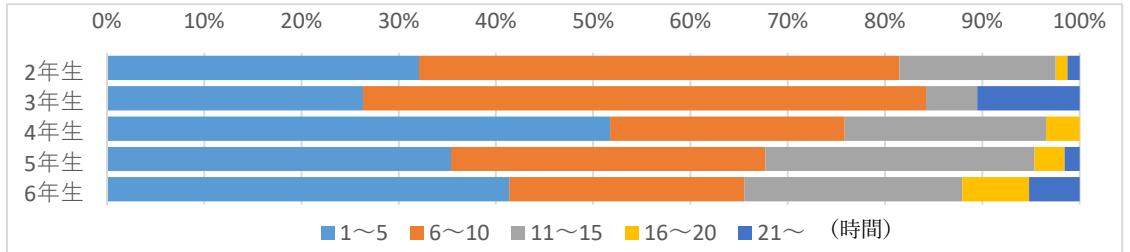
・クラブ、サークル活動をしていましたか



・役職についていましたか

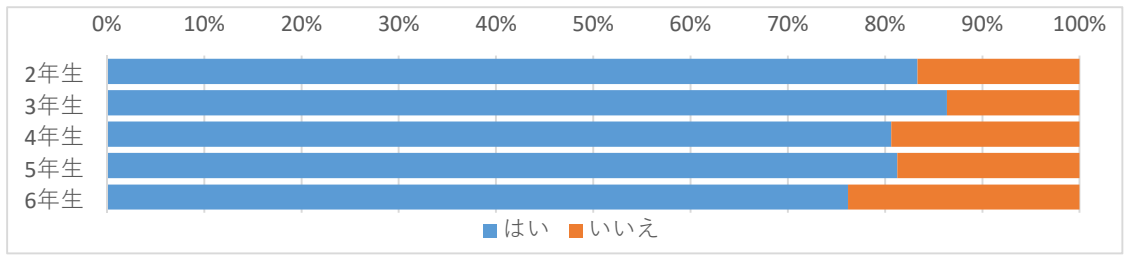


・1週間当たりの平均活動時間

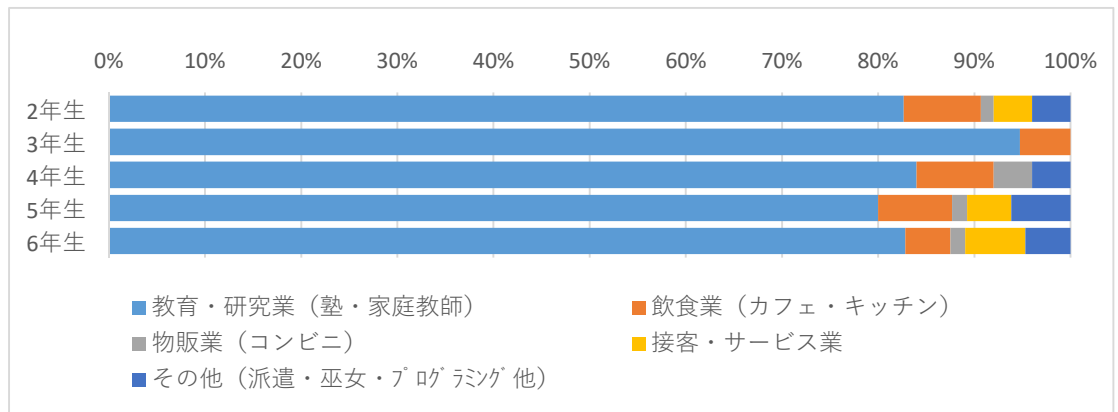


2. アルバイトについて

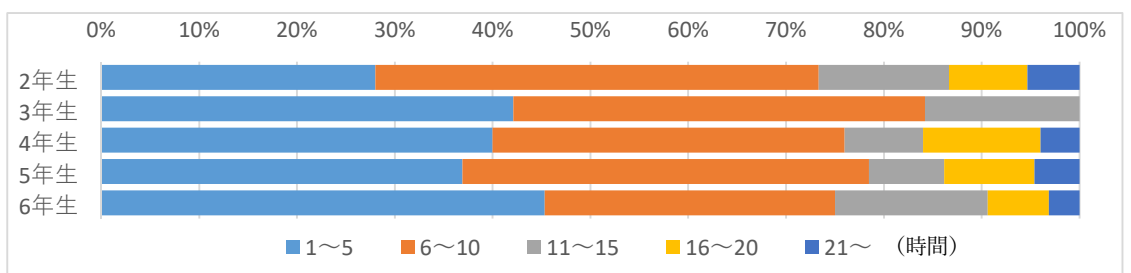
・アルバイトをしていましたか



・アルバイトの業種



・1週間当たりの平均アルバイト時間



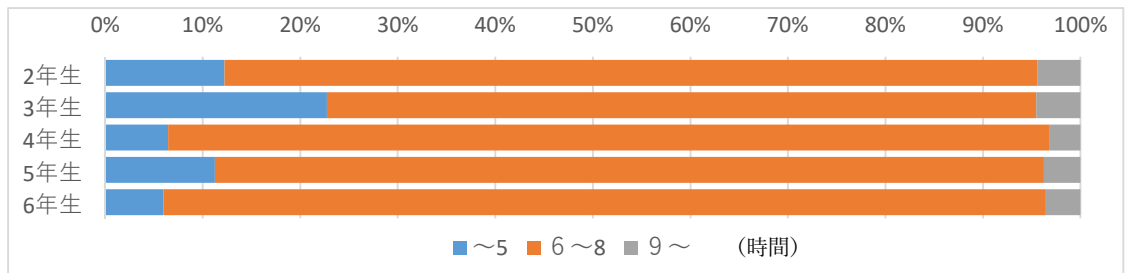
・アルバイトの時間帯（複数回答）

| | 平日 | | | 休日 | | |
|-----|--------|--------|---------|--------|--------|---------|
| | 22時～9時 | 9時～17時 | 17時～22時 | 22時～9時 | 9時～17時 | 17時～22時 |
| 2年生 | 5 | 8 | 66 | 5 | 43 | 35 |
| 3年生 | 0 | 0 | 19 | 1 | 11 | 5 |
| 4年生 | 2 | 3 | 23 | 0 | 13 | 7 |
| 5年生 | 5 | 5 | 56 | 7 | 27 | 28 |
| 6年生 | 4 | 3 | 62 | 3 | 33 | 31 |

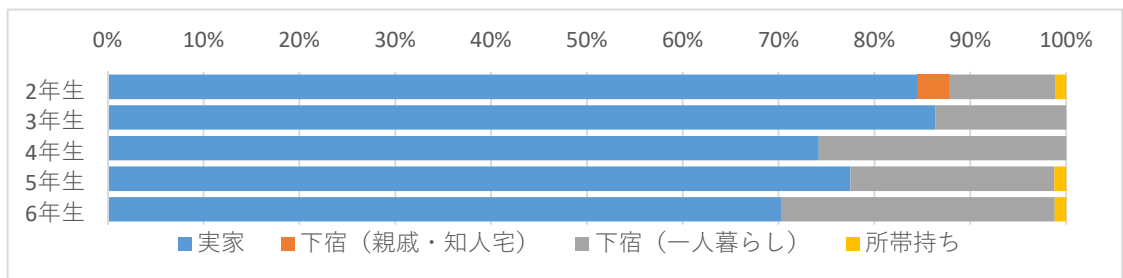
・アルバイトの目的（複数回答）

| | 学費 | 娯楽 | クラブ・サークル | 生活費 | 貯蓄 | その他 |
|-----|----|----|----------|-----|----|-----|
| 2年生 | 6 | 50 | 35 | 25 | 33 | 8 |
| 3年生 | 0 | 12 | 11 | 9 | 8 | 0 |
| 4年生 | 7 | 21 | 14 | 15 | 9 | 1 |
| 5年生 | 3 | 47 | 30 | 31 | 14 | 6 |
| 6年生 | 10 | 42 | 25 | 32 | 14 | 3 |

3. 平均睡眠時間



4. 居住環境



5. 通学時間

