

2025 年度 ユニット型臨床臓器別講義 授業評価アンケート

対象者：M4 90 名

	講義実施期間	アンケート実施期間	回答数	回答率
A	2025/1/6～2025/2/9	2025/2/9	86	95.6%
B	2025/2/12～2025/3/18	2025/3/18～2025/4/5	58	64.4%
C	2025/3/25～2025/5/15	2025/5/15～2025/5/23	64	71.1%
D	2025/5/19～2025/6/13	2025/6/13	78	86.7%
E	2025/6/16～2025/7/18	2025/7/18～2025/7/28	53	58.9%

質問項目

- [1-1] カリキュラムについて、改善した方がいいと思う項目にチェックを入れてください。
- [1-2] 選択した項目について、具体的にどのような点を、どのように改善した方がいいと考えますか。
⇒各科ごとにフィードバック
- [2-1] カリキュラムについて、満足度を5段階で評価してください。
- [2-2] (満足度の回答内容について) 理由を具体的に述べてください。
⇒各科ごとにフィードバック

[1-1] カリキュラムについて、改善した方がいいと思う項目にチェックを入れてください。

・改善項目が「なし」のもの (ユニット別回答数に対する割合)

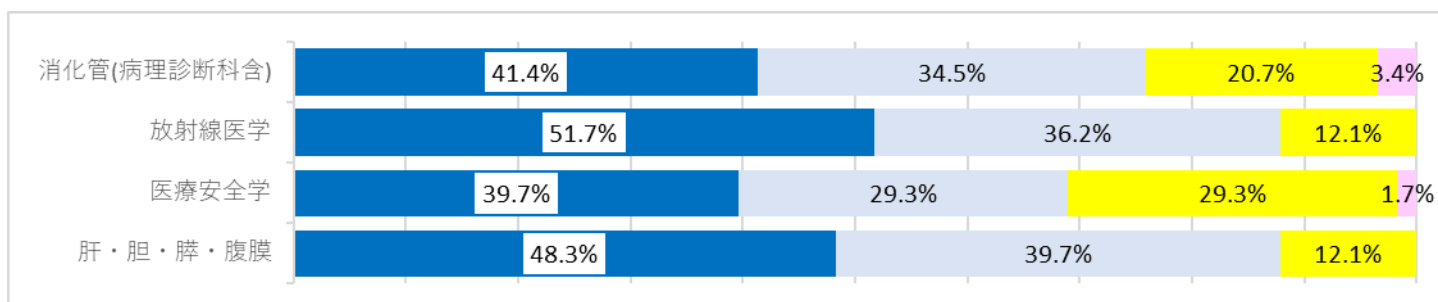
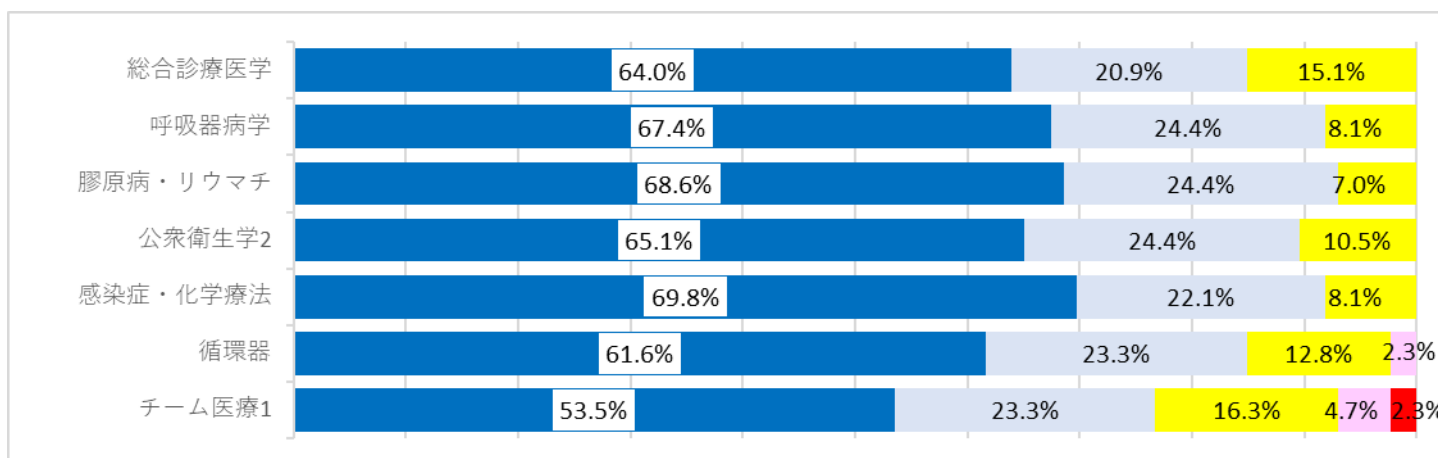
		今年度	(前年度)			今年度	(前年度)
A-1	総合診療医学	98.8%	98.9%	D-1	歯科・口腔外科学	85.9%	91.7%
A-2	呼吸器病学	98.8%	97.7%	D-2	神経精神科	89.7%	83.3%
A-3	膠原病・リウマチ	97.7%	98.9%	D-3	眼科	92.3%	100.0%
A-4	公衆衛生学2	97.7%	98.9%	D-4	脳神経外科	88.5%	94.4%
A-5	感染症・化学療法	98.8%	100.0%	D-5	耳鼻咽喉科	91.0%	94.4%
A-6	循環器	90.7%	78.4%	D-6	神経内科・老年科	78.2%	75.0%
A-7	チーム医療1	88.4%	93.2%	E-1	産婦人科	86.8%	72.2%
B-1	消化管(病理診断科含)	82.8%	76.2%	E-2	麻酔	98.1%	94.4%
B-2	放射線医学	87.9%	85.7%	E-3	救急	96.2%	97.2%
B-3	医療安全学	89.7%	77.8%	E-4	血液・造血器	98.1%	91.7%
B-5	肝・胆・膵・腹膜	86.2%	65.1%	E-5	小児科	96.2%	88.9%
C-1	皮膚科	87.5%	79.5%	E-6	産業医学2	96.2%	97.2%
C-2	内分泌・代謝	92.2%	98.7%	E-7	臨床検査・情報医療学	94.3%	86.1%
C-3	形成外科	96.9%	97.4%				
C-4	法医学	85.9%	78.2%				
C-5	運動器	95.3%	92.3%				
C-6	腎・泌尿器	93.8%	91.0%				

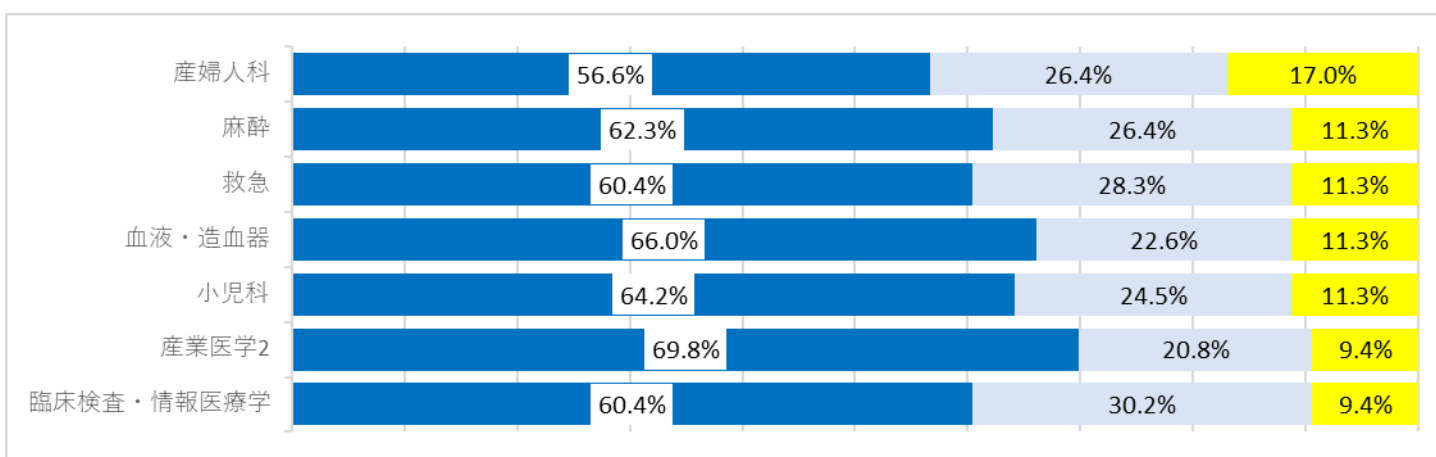
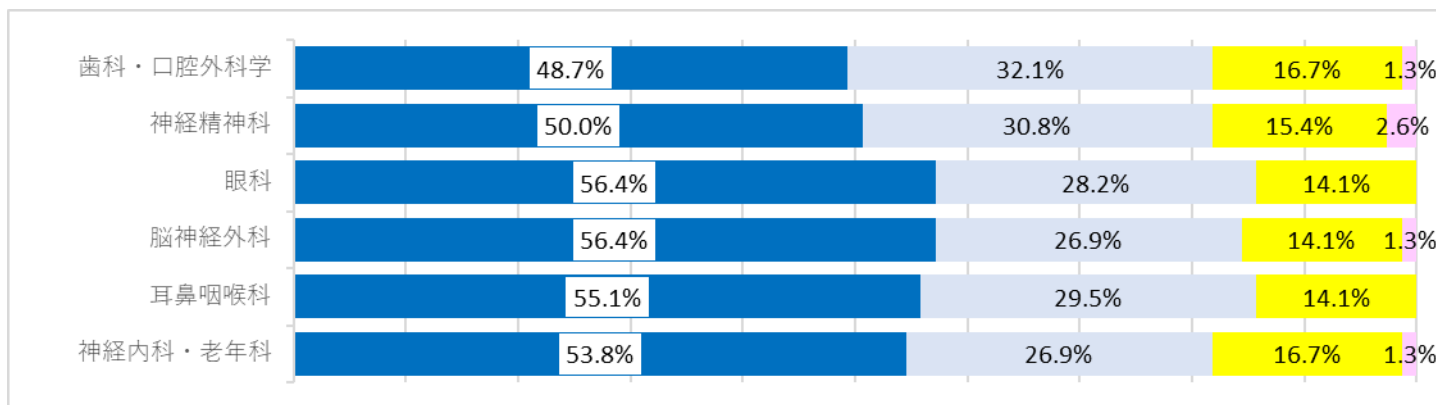
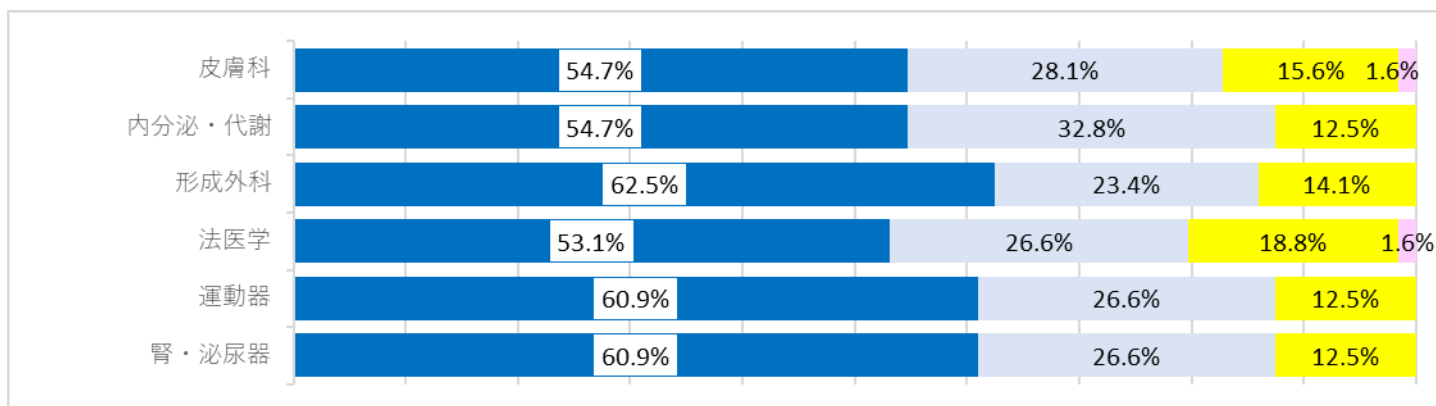


[2-1] カリキュラムについて、満足度を5段階で評価してください。



(ユニット別回答数に対する割合)





【カリキュラム評価委員会戦略部会からのコメント】

「改善した方がいいと思う項目」について、目立つものが経年的に着実に減少しており、教育プログラムの改善が機能していることが明確である。具体的な改善内容の自由記載を参考に、改善可能なものには引き続き取り組んでいただきたい。

いずれの科目とも、満足度において不満を訴える声は少なく、充実した講義が提供できていると考える。